


**ANEXO 4 – TABLAS DE NEGOCIACION
OTRO SI # 3 CONTRATO No. 003-2023
SUBRED INTEGRADA DE SERVICIOS DE SALUD CENTRO ORIENTE E.S.E**

MODALIDAD DE CONTRATO	EVENTO
IDENTIFICACIÓN	900959051-7
OBJETO	Prestación de Servicios de Salud de baja, mediana y alto nivel de complejidad, a los afiliados de CAPITAL SALUD EPS-S SAS asignados en el periodo y que se encuentran debidamente registrados en la BASE DE DATOS UNICA DE AFILIADOS (BDUA), y los cuales tiene derecho al PLAN DE BENEFICIOS EN SALUD (PBS) definidos por el Ministerio de salud y la protección social para el régimen Subsidiado y Contributivo por movilidad
PESO ARCHIVOS	1.11 MB
TIPO ARCHIVO	Hoja 1-Servicios 4158 con 83 páginas en impresión formato Oficio.


Para constancia se firma a los:

LA ENTIDAD


OMAR PERILLA BALLESTEROS
REPRESENTANTE LEGAL
CAPITAL SALUD EPS-S


SANDRA CAROLINA SILVA
SUB DIRECTORA SUCURSAL BOGOTÁ
CAPITAL SALUD EPS-S

EL CONTRATISTA


CLAUDIA LUCIA ARDILA TORRES
REPRESENTANTE LEGAL
SUBRED INTEGRADA DE SERVICIOS DE SALUD
CENTRO ORIENTE

ANEXO 5 SENDAS CONCILIADAS
OTRO SI # 3 CONTRATO No 003-2023
SUBRED INTEGRADA DE SERVICIOS DE SALUD CENTRO ORIENTE


Tipología	Valor de referencia \$	Mínima	Máxima	Banda de riesgo	Techo 2024 \$
CONSULTORIO BASICO	86,648	17,321	19,246	21,171	1,667,627,408
CONSULTORIO ESPECIALIZADO Y SUPRAESPECIALIZADO	180,375	14,669	16,299	17,929	2,939,932,125
CONSULTORIO URGENCIAS INCLUYE INTERCONSULTA Y OBSERVACION	237,332	5,270	6,200	7,130	1,471,458,400
CONSULTORIO ODONTOLOGICO BASICO	47,171	5,040	5,600	6,160	264,157,600
CONSULTORIO ODONTOLOGICO ESPECIALIZADO	71,346	941	1,046	1,151	74,627,916
EGRESO CAMA BASICA	551,021	144	160	176	88,163,360
EGRESO CAMA ESPECIALIZADO GINECOLOGÍA Y OBSTETRICIA	1,491,205	90	100	110	149,120,500
EGRESO CAMA ESPECIALIZADO MEDICINA INTERNA	2,048,418	513	610	707	1,249,534,980
EGRESO CAMA ESPECIALIZADO PEDIATRIA	1,905,429	404	449	494	855,537,621
EGRESO CAMA ESPECIALIZADO QUIRURGICO	2,142,318	302	336	370	719,818,848
EGRESO CAMA UNIDADES CUIDADOS INTENSIVOS ADULTO	13,867,061	49	60	71	832,023,660
EGRESO CAMA UNIDADES CUIDADOS INTENSIVOS NEONATAL	12,441,894	44	52	60	646,978,488
EGRESO CAMA UNIDADES CUIDADOS INTENSIVOS PEDIATRICO	12,754,257	8	10	12	127,542,570
EGRESO CAMA UNIDAD CUIDADO INTERMEDIOS PEDIATRICOS	5,145,218	14	17	20	87,468,706
EGRESO CAMA UNIDAD CUIDADO INTERMEDIOS ADULTOS	3,422,284	126	153	180	523,609,452
EGRESO CAMA UNIDAD CUIDADO INTERMEDIOS NEONATAL	4,410,819	72	85	98	374,919,615
QUIROFANO BASICO PARTO Y CESAREA	1,539,114	119	132	145	203,163,048
QUIROFANO ESPECIALIZADO-GRUPO DEL 2 AL 6	599,151	592	658	724	394,241,358
QUIROFANO ESPECIALIZADO-GRUPO DEL 7 AL 10	1,325,220	841	934	1,027	1,237,755,480
QUIROFANO ESPECIALIZADO-GRUPO DEL 11 AL 13	1,997,413	130	144	158	287,627,472
QUIROFANO ESPECIALIZADO-GRUPO DEL 20 AL 23	2,681,546	138	153	168	410,276,538
HOSPITAL DIA	912,471	130	145	160	132,308,295
TOTAL					14,737,893,440

Es de aclarar que el valor del techo no se ajusta al valor total del contrato ya que dicho valor se distribuye entre las sendas, La Subred realiza distribución lo más cercano al techo. Según acuerdo se genera banda de riesgos sobre la máxima planteada para cada tipología:


- Si la Subred genera sendas por debajo de la senda mínima, Capital Salud reconoce las actividades por el valor de referencia pactado, sujeto a auditoria médica.
- Si La Subred genera sendas entre la mínima y la máxima, la EPS reconocerá la senda máxima pactada, sujeto a auditoria médica.
- Si la Subred genera sendas entre el máxima y la banda de riesgo la EPS-S reconocerá el valor de la senda máxima, sujeto a auditoria médica.

LA ENTIDAD


OMAR PERILLA BALLESTEROS
 REPRESENTANTE LEGAL
 CAPITAL SALUD EPS-S


SANDRA CAROLINA SILVA
 SUB DIRECTORA SUCURSAL BOGOTA
 CAPITAL SALUD EPS-S

EL CONTRATISTA


CLAUDIA LUCIA ARDILA TORRES
 REPRESENTANTE LEGAL
 SUBRED INTEGRADA DE SERVICIOS DE SALUD
 CENTRO ORIENTE